

PARASOL MAXISOCO[®] V2

Armature en aluminium thermo-laqué blanc / White powder coated aluminium frame / Armadura de aluminio termolacado blanco



GAMME PARASOL

PARTICULARITÉS
Manœuvre par manivelle

CARACTÉRISTIQUES


Armature : en aluminium thermo-laqué blanc
 Noix et pièces de jonction en ABS / PA6 résistant
 Mât Ø 84 mm selon format
 Type mât : centré
 8 Baleines en aluminium thermo-laqué blanc
 Toile au choix
 Cheminée de décompression
 (bonne résistance au vent)
 Mât télescopique
 Ouverture par manivelle
 Embrasse avec velcro pour maintien du parasol fermé
 Housse non fournie

OPTIONS (avec supplément)

Housse acrylique 300 g/m² ou PVC pour protection quotidienne et hivernage
 Velcro ou sangle à poches ou fermeture à glissière pour recevoir gouttière ou rideau
 Lambrequin attenant ou détachable
 Gouttière traditionnelle ou à fixer sur armature
 Rideau plein, panorama ou cristal
 Eclairage led ou spécifique
 Autre toile
 Socle et tube (voir au verso)



Noix et pièces de jonction



Noix et pièces de jonction en ABS / PA6 résistant



Mât en aluminium rainuré avec poignée pour ouverture par manivelle

Formats en mm
 sizes in mm / Medidas en mm



4 500 x 4 500
 5 000 x 5 000

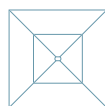
TOILE STANDARD
 (SELON STOCK DISPONIBLE):
SANS LAMBREQUIN
 Toile Polyester 200 g/m²
 coloris écreu

TOILE FABRIQUÉE SUR COMMANDE :
 Tous les coloris
 en Orchestra ou Sunbrella
 acrylique 300 g/m² de Dickson
 avec ou sans lambrequin.



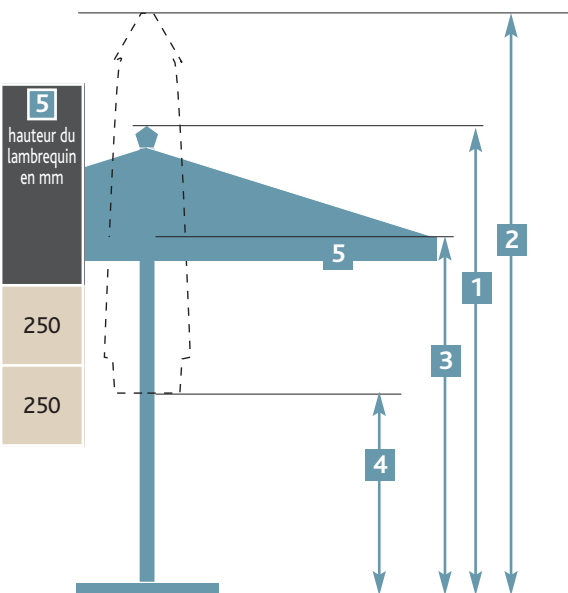
Seules les toiles en orchestra et sunbrella
 bénéficient de la garantie sur la tenue
 du coloris





ARMATURE + TOILE en mm	Ø Mât mm	Poids Kg	1 hauteur du parasol OUVERT en mm	2 hauteur parasol FERMÉ en mm	3 hauteur sol aux baleines OUVERT en mm	4 hauteur sol aux baleines FERMÉ en mm	5 hauteur du lambrequin en mm
4500 x 4500	84	56	3150	4695	2390	1560	250
5000 x 5000	84	65	3200	5150	2150	1300	250

Manivelle : environ 1000 mm du sol



> PIED EN OPTION

Plaque + tube




Plaque acier thermo-laquée 800 x 800 x 10 mm, avec 4 perçages à chaque angle. Poids : 50 kg + Tube Ø 70 pour mât Ø 84 mm, hauteur 300 mm avec platine 200 x 200 mm en acier thermo-laquée avec 4 perçages Ø 8 mm permettant de le fixer sur la plaque
Poids : 56 Kg
Coloris : blanc

tube



Tube Ø 70 pour mât Ø 84 mm, hauteur 300 mm avec platine 200 x 200 mm en acier thermo-laqué blanc avec 4 perçages Ø 8 mm permettant de le fixer au sol directement.
Poids : 6 kg. Coloris : blanc

Pied à sceller + tube



Tube Ø 70 pour mât Ø 84 mm, hauteur 300 mm avec platine 200 x 200 mm en acier thermo-laqué blanc avec 4 perçages Ø 8 mm permettant de le fixer sur pied à sceller dans le sol, tube 50 x 50 mm sous platine 200 x 200 mm, hauteur 450 mm, Poids de l'ensemble : 12 kg



Dimensions et dessins non contractuels. Certaines modifications peuvent intervenir sur les indications données sur cette fiche en fonction de l'évolution du modèle présenté.
© Service communication Abritez-vous chez nous (info@abritez-vous-chez-nous.com)